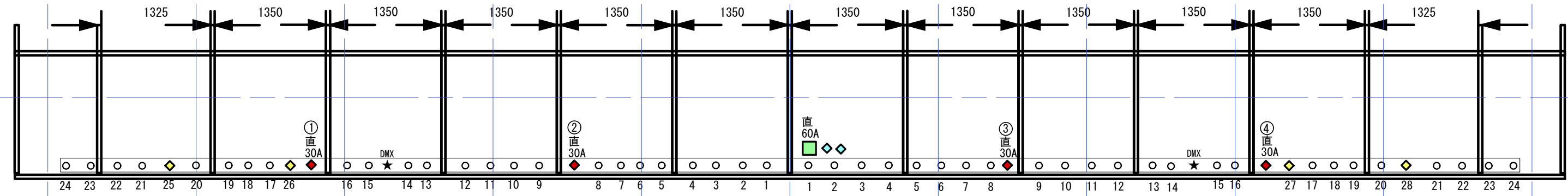


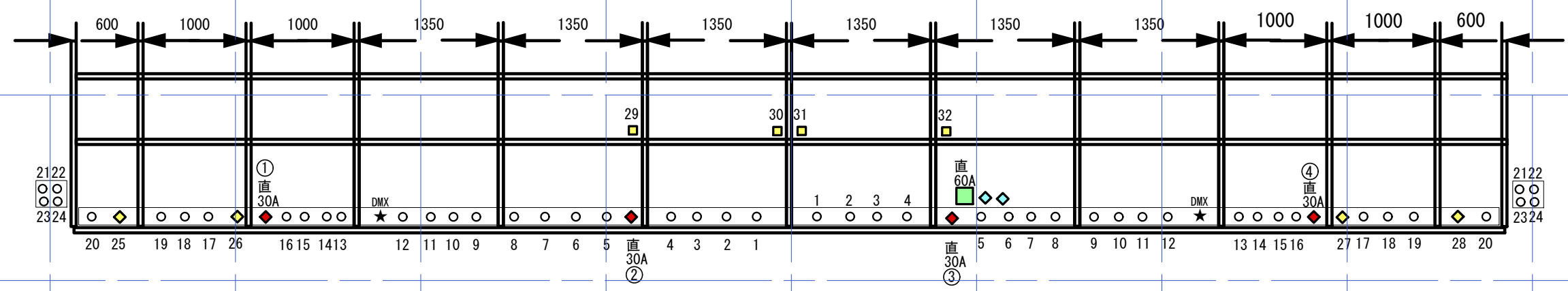
**第5サス**  
(20440mm)

- …C型20Aコンセント×48口 調光 24回路 (No. 1~No. 24)
- ◇…C型30Aコンセント×4口 調光 4回路 (No. 25~No. 28) 直/調 切替可
- …C型60Aコンセント×1口 直 1回路
- ★…DMXコンセント×2口、平行15Aコンセント×1口 4系統



**第2~4ブリッジ**  
(17970mm)

- …C型20Aコンセント×48口 調光 24回路 (No. 1~No. 24)
- ◇…C型30Aコンセント×4口 調光 4回路 (No. 25~No. 28)
- ◆…C型30Aコンセント×4口 直 4回路
- …C型60Aコンセント×1口 直 1回路
- ★…DMXコンセント×2口、平行15Aコンセント×1口 4系統

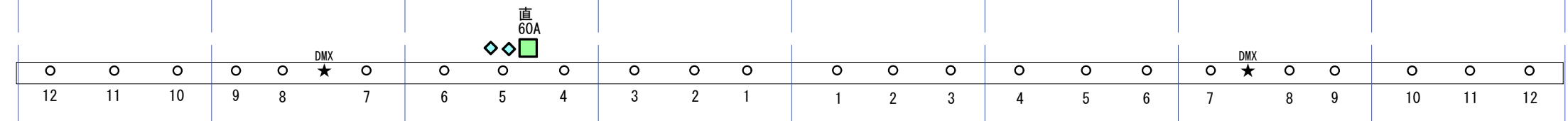


下手

上手

**第1ブリッジ**

- …C型20Aコンセント×40口 調光 20回路 (No. 1~No. 20)
- …C型20Aコンセント×8口 調光 4回路 (No. 21~No. 24)
- ◇…C型30Aコンセント×4口 調光 4回路 (No. 25~No. 28)
- …C型30Aコンセント×4口 調光 4回路 (No. 29~No. 32) 上段回路
- ◆…C型30Aコンセント×4口 直 4回路
- …C型60Aコンセント×1口 直 1回路
- ★…DMXコンセント×2口、平行15Aコンセント×1口 4系統



**プロサス**  
(14350mm)

- …C型20Aコンセント×24口 調光 12回路 (No. 1~No. 12) {3, 4, 9, 10-直/調 切替可}
- …C型60Aコンセント×1口 直 1回路
- ★…DMXコンセント×2口、平行15Aコンセント×1口 4系統

5間 4間 3間 2間 1間 C 1間 2間 3間 4間 5間